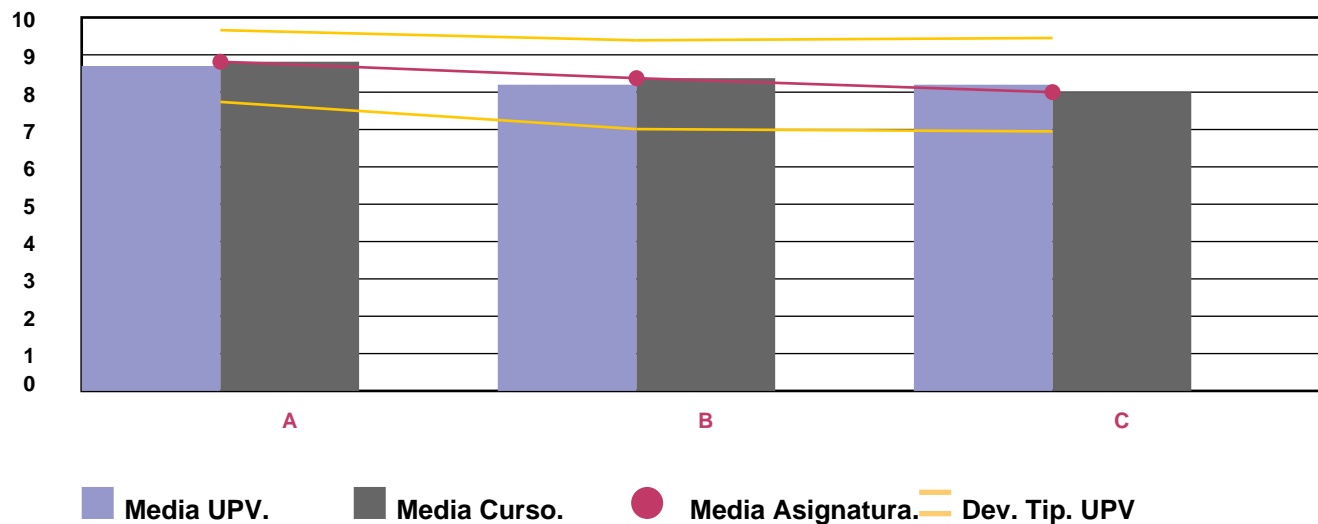


| ID | CURSO | ALUMNOS | INICIO | FIN | INFORME |
|-----|--|---------|----------|----------|----------|
| 104 | INTRODUCCIÓN A LOS SISTEMAS DE INFORMACIÓN GEOGRÁFICA MEDIANTE QGIS. INFORME 1 (80370) | 41 | 17/09/18 | 31/07/19 | 16/06/20 |

Existen 24 respuestas en este pase de encuesta.

COMPARATIVA DE LAS PREGUNTAS

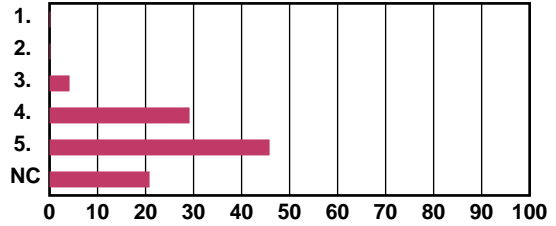


Enunciados de las preguntas:

| | |
|--|-----|
| A. El profesor/es o tutor/es ha/n cubierto mis expectativas, facilitando el aprendizaje (dominio de la materia, resolución de dudas, atención al alumno, etc.) | 8,8 |
| B. La organización general y calidad del curso han sido buenos (materiales, contenidos, duración del curso, infraestructura material o tecnológica, etc.) | 8,4 |
| C. Mis expectativas ante el curso han quedado satisfechas | 8 |

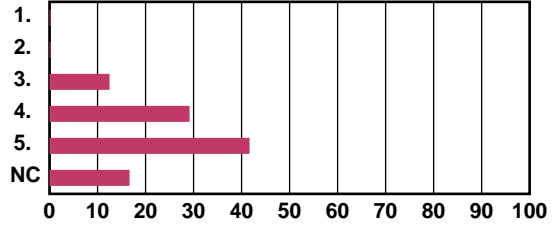
1 El profesor/es o tutor/es ha/n cubierto mis expectativas, facilitando el aprendizaje (dominio de la materia, resolución de dudas, atención al alumno, etc.)

| | | | |
|----|----------------------------|----|-------|
| 1. | Totalmente en desacuerdo | 0 | 0% |
| 2. | Más bien en desacuerdo | 0 | 0% |
| 3. | Término medio | 1 | 4,2% |
| 4. | Más bien de acuerdo | 7 | 29,2% |
| 5. | Totalmente de acuerdo | 11 | 45,8% |
| | Sin Información suficiente | 5 | 20,8% |
| | Total respuestas | 24 | |



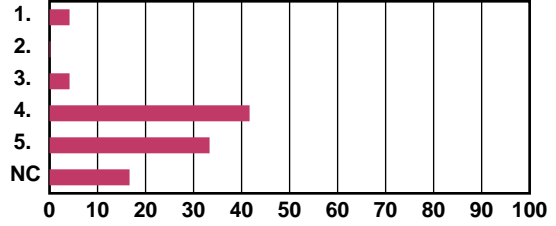
2 La organización general y calidad del curso han sido buenos (materiales, contenidos, duración del curso, infraestructura material o tecnológica, etc.)

| | | | |
|----|----------------------------|----|-------|
| 1. | Totalmente en desacuerdo | 0 | 0% |
| 2. | Más bien en desacuerdo | 0 | 0% |
| 3. | Término medio | 3 | 12,5% |
| 4. | Más bien de acuerdo | 7 | 29,2% |
| 5. | Totalmente de acuerdo | 10 | 41,7% |
| | Sin Información suficiente | 4 | 16,7% |
| | Total respuestas | 24 | |



3 Mis expectativas ante el curso han quedado satisfechas

| | | | |
|----|----------------------------|----|-------|
| 1. | Totalmente en desacuerdo | 1 | 4,2% |
| 2. | Más bien en desacuerdo | 0 | 0% |
| 3. | Término medio | 1 | 4,2% |
| 4. | Más bien de acuerdo | 10 | 41,7% |
| 5. | Totalmente de acuerdo | 8 | 33,3% |
| | Sin Información suficiente | 4 | 16,7% |
| | Total respuestas | 24 | |



4 Observaciones / Sugerencias (Ver contestaciones de las preguntas abiertas)