



ENCUESTA DE EVALUACIÓN DE LA DOCENCIA



25419705 - MARTINEZ LLARIO, JOSE CARLOS

Categoría: Profesor/a Titular de Universidad

Asignatura: 11357 - Infraestructura de datos espaciales

Grupo: Todos

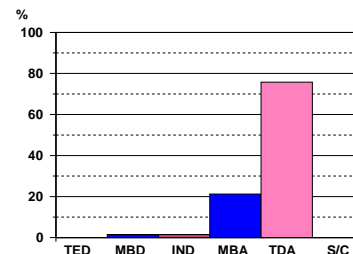
Curso: 2014/2015

Fecha: 12/06/2017

INGENIERIA CARTOGRAFICA, GEODESIA Y FOTOGRAMETRIA

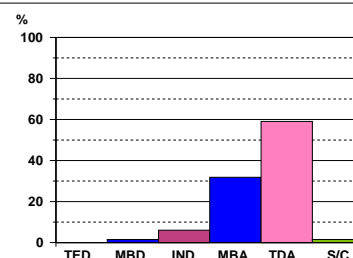
1: PARECE DOMINAR LA MATERIA QUE IMPARTE

	TED	MBD	IND	MBA	TDA	S/C	
F:	0	1	1	14	50	0	Media: 9.28
%:	0	1.52	1.52	21.21	75.76	0	D.Típica: 1.43



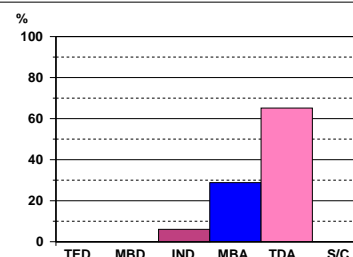
2: RESUELVE DUDAS Y CUESTIONES SOBRE LA MATERIA CON CLARIDAD Y PRECISIÓN

	TED	MBD	IND	MBA	TDA	S/C	
F:	0	1	4	21	39	1	Media: 8.77
%:	0	1.52	6.06	31.82	59.09	1.52	D.Típica: 1.71



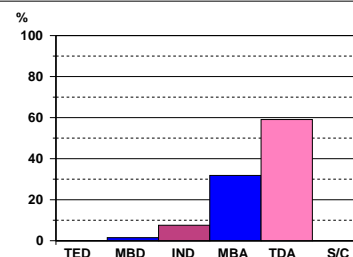
3: AL INICIO DEL CURSO PROPORCIONA INFORMACIÓN CLARA SOBRE LA ASIGNATURA: OBJETIVOS, PROGRAMA, METODOLOGÍA Y CRITERIOS DE EVALUACIÓN

	TED	MBD	IND	MBA	TDA	S/C	
F:	0	0	4	19	43	0	Media: 8.98
%:	0	0	6.06	28.79	65.15	0	D.Típica: 1.51



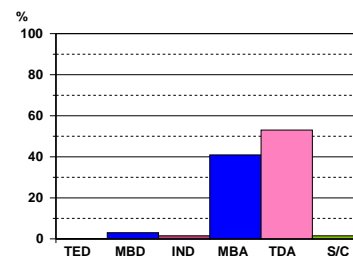
4: TIENE UNA BUENA PROGRAMACIÓN DEL RITMO DE LAS CLASES Y DEL TIEMPO DEDICADO A CADA TEMA

	TED	MBD	IND	MBA	TDA	S/C	
F:	0	1	5	21	39	0	Media: 8.71
%:	0	1.52	7.58	31.82	59.09	0	D.Típica: 1.75



5: LA METODOLOGÍA EMPLEADA Y LAS ACTIVIDADES REALIZADAS EN LA ASIGNATURA AYUDAN A APRENDER AL ALUMNADO

	TED	MBD	IND	MBA	TDA	S/C	
F:	0	2	1	27	35	1	Media: 8.65
%:	0	3.03	1.52	40.91	53.03	1.52	D.Típica: 1.7



TED: TOTALMENTE EN DESACUERDO

IND: TÉRMINO MEDIO

TDA: TOTALMENTE DE ACUERDO

MBD: MÁS BIEN EN DESACUERDO

MBA: MÁS BIEN DE ACUERDO

S/C: SIN ELEMENTOS DE JUICIO PARA OPINAR

F: Frecuencia

%: Porcentaje



ENCUESTA DE EVALUACIÓN DE LA DOCENCIA



25419705 - MARTINEZ LLARIO, JOSE CARLOS

Categoría: Profesor/a Titular de Universidad

Asignatura: 11357 - Infraestructura de datos espaciales

Grupo: Todos

Curso: 2014/2015

Fecha: 12/06/2017

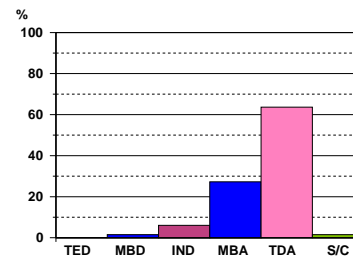
INGENIERIA CARTOGRAFICA, GEODESIA Y FOTOGRAMETRIA

6: LOS MATERIALES UTILIZADOS Y/O RECOMENDADOS (BIBLIOGRAFÍA, DOCUMENTOS, RECURSOS DIDÁCTICOS, ETC.) SON DE GRAN AYUDA PARA EL APRENDIZAJE DE LA ASIGNATURA

	TED	MBD	IND	MBA	TDA	S/C
F:	0	1	4	18	42	1
%:	0	1.52	6.06	27.27	63.64	1.52

Media: 8.88

D.Típica: 1.7

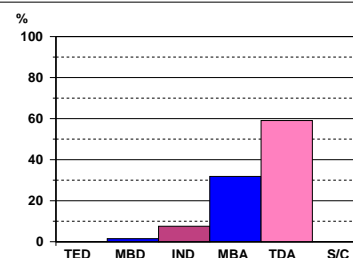


7: CONTRIBUYE A CREAR UN BUEN CLIMA DE TRABAJO Y ANIMA A LOS ALUMNOS A PARTICIPAR EN LAS CLASES

	TED	MBD	IND	MBA	TDA	S/C
F:	0	1	5	21	39	0
%:	0	1.52	7.58	31.82	59.09	0

Media: 8.71

D.Típica: 1.75

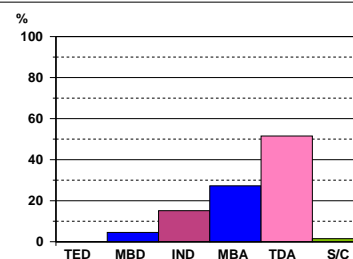


8: SU MANERA DE EXPLICAR CONSIGUE MOTIVAR AL ALUMNADO Y DESPERTAR EL INTERÉS POR LA ASIGNATURA

	TED	MBD	IND	MBA	TDA	S/C
F:	0	3	10	18	34	1
%:	0	4.55	15.15	27.27	51.52	1.52

Media: 8.19

D.Típica: 2.21

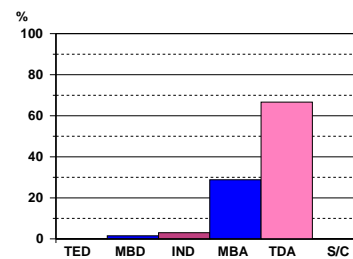


9: TENIENDO EN CUENTA LAS LIMITACIONES, PIENSO QUE EL PROFESOR QUE IMPARTE ESTA ASIGNATURA DEBE CONSIDERARSE UN BUEN PROFESOR

	TED	MBD	IND	MBA	TDA	S/C
F:	0	1	2	19	44	0
%:	0	1.52	3.03	28.79	66.67	0

Media: 9.02

D.Típica: 1.56



TED: TOTALMENTE EN DESACUERDO
 IND: TÉRMINO MEDIO
 TDA: TOTALMENTE DE ACUERDO

MBD: MÁS BIEN EN DESACUERDO
 MBA: MÁS BIEN DE ACUERDO
 S/C: SIN ELEMENTOS DE JUICIO PARA OPINAR

F: Frecuencia
 %: Porcentaje



ENCUESTA DE EVALUACIÓN DE LA DOCENCIA



25419705 - MARTINEZ LLARIO, JOSE CARLOS

Categoría: Profesor/a Titular de Universidad

Asignatura: 11357 - Infraestructura de datos espaciales

Grupo: Todos

Curso: 2014/2015

Fecha: 12/06/2017

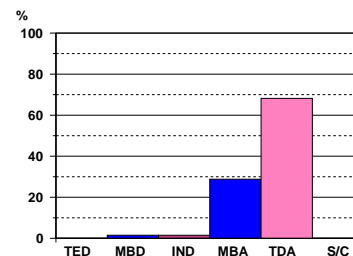
INGENIERIA CARTOGRAFICA, GEODESIA Y FOTOGRAMETRIA

10: LOS MATERIALES DOCENTES HABILITADOS EN POLIFORMAT POR ESTA ASIGNATURA SON COHERENTES CON LOS CONTENIDOS DEL PROGRAMA, REPRESENTAN UNA IMPORTANTE AYUDA PARA SU APRENDIZAJE Y PARA ALCANZAR LOS OBJETIVOS

	TED	MBD	IND	MBA	TDA	S/C
F:	0	1	1	19	45	0
%:	0	1.52	1.52	28.79	68.18	0

Media: 9.09

D.Típica: 1.48

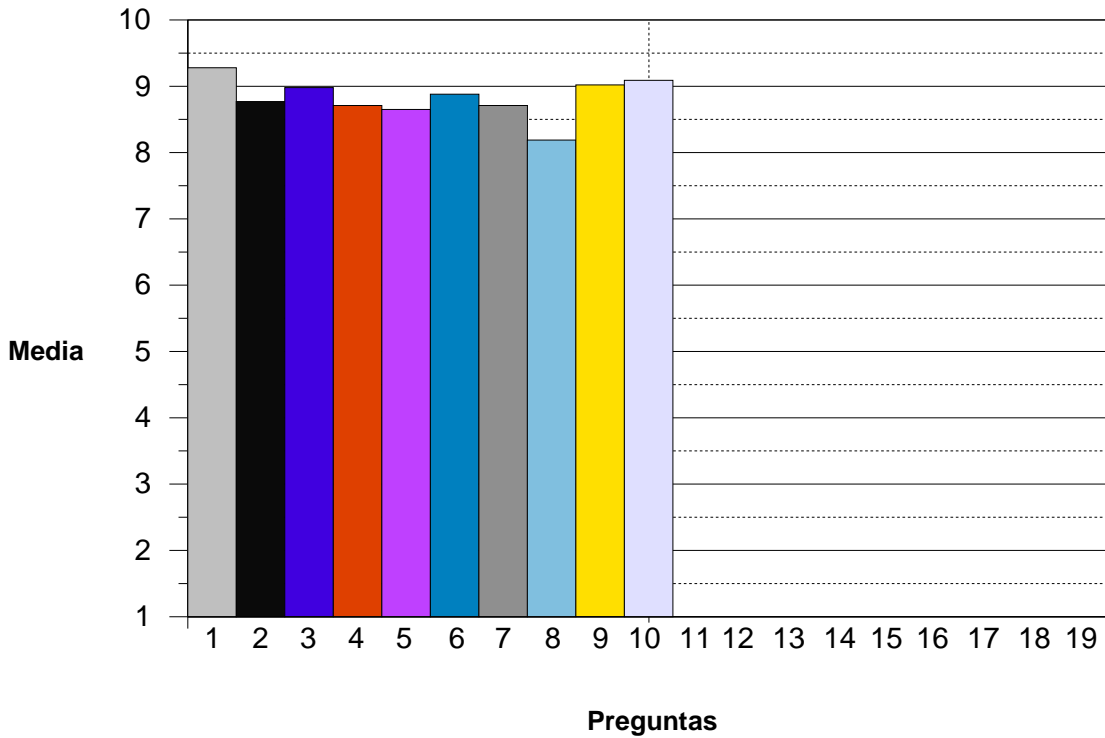


TED: TOTALMENTE EN DESACUERDO
 IND: TÉRMINO MEDIO
 TDA: TOTALMENTE DE ACUERDO

MBD: MÁS BIEN EN DESACUERDO
 MBA: MÁS BIEN DE ACUERDO
 S/C: SIN ELEMENTOS DE JUICIO PARA OPINAR

F: Frecuencia
 %: Porcentaje

MEDIAS



Dimensiones

Dimensión	Prof.-Asig.	Dept	Profesor
CONOCIMIENTO DE LA MATERIA	9.03	7.58	9.03
ORGANIZACIÓN Y PLANIFICACIÓN	8.84	6.91	8.84
DESARROLLO/METODOLOGÍA DOCENTE	8.77	6.62	8.77
MOTIVACIÓN/INTERACCIÓN/AYUDA	8.45	6.77	8.45
SATISFACCION GENERAL CON LA LABOR DEL PROFESOR	9.02	7.36	9.02
MEDIA GLOBAL	8.8	7.01	8.8

Encuestas procesadas: **66**